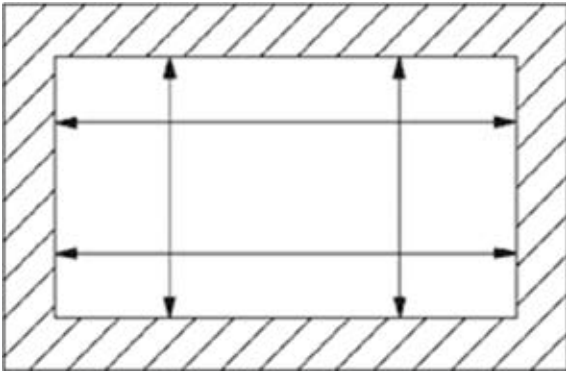
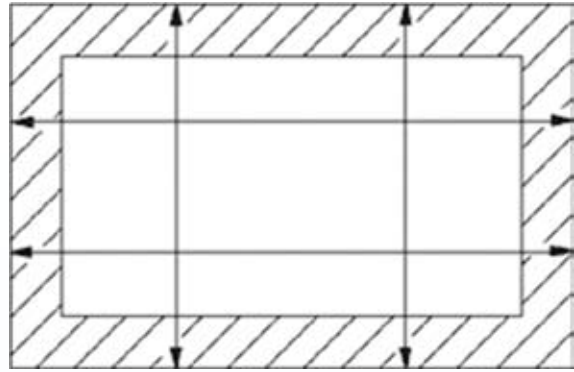


Plaatsing "in de dag "



Meet de breedte en hoogte binnen het kozijn op twee plaatsen. Noteer de kleinste breedte en hoogte van het kozijn. Haal van de verkregen maten 0,5 cm af. U heeft zo de juiste maat.

Plaatsing "op de dag "



Meet als hiernaast en tel daarbij de gewenste overlapping aan alle zijden. Zorg ervoor dat het product aan de onderzijde tot op de vensterbank wordt gemeten.

Doordat de stof smaller is dan de opgegeven productiemaat kunnen bij montage "in de dag" aan weerszijden lichtspelen van 1 tot 2 cm ontstaan. Na plaatsing kan krimp in het doek de lichtkieren iets vergroten. Plaats een rolgordijn bij voorkeur "op de dag" en zorg voor voldoende overlap.

Erker en hoeksituatie

Voor een erker- of hoeksituatie laat men in het algemeen het breedste rolgordijn doorlopen. Van het rolgordijn haaks op de breedste de blijvende maat nemen, minus de steunmaat van 6,7 cm.

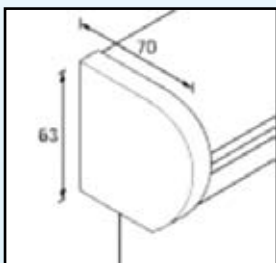
Productgarantie

Voor al onze producten geldt dat tot 2 jaar na aankoop gebreken, die te wijten zijn aan ondeugdelijkheid van de verwerkte materialen en/of fabricagefouten, gratis hersteld worden. Deze garantie geldt uitsluitend voor producten binnen de maximale maten en bij gebruik en behandeling die normale omstandigheden met zich mee brengen. De garantie vervalt wanneer het product buitenshuis wordt geplaatst, er eigenmachtig veranderingen worden aangebracht of het product wordt blootgesteld aan inwerkingen van buitenaf (chemische agressieve stoffen, vloeistoffen, dampen of gassen). Het product mag niet, tenzij specifiek aangegeven, in extreem vochtige ruimten worden toegepast. Geringe kleurafwijkingen zijn voorbehouden.

Vormvastheid

Stoffen zijn onderhevig aan variaties in temperatuur en luchtvochtigheid. Hierdoor kan er een glooiing in de stof ontstaan die bij verandering van temperatuur en luchtvochtigheid weer kan wegtrekken. Ook kunnen de gesneden zijkantens zins rond gaan staan (het zogenaamde schotelen). Dit kan met name voorkomen bij verduisteringsstoffen. Ondanks het feit dat de maximale breedte van een rolgordijn 300cm is, adviseren wij om, indien mogelijk, het rolgordijn op te delen in twee of drie afzonderlijke rolgordijnen. Vervorming van het doek manifesteert zich met name bij grote oppervlakken.

Bijzondere uitvoeringen:



Ronde witte cassette

In een decoratieve witte sierkap wordt het opgerolde rolgordijn fraai opgeborgen. Hierdoor wordt het rolgordijn extra beschermd tegen vuil en stof. - *Meerprijs.*

Contra-rollend

Elk rolgordijn wordt standaard rollend geleverd, dat wil zeggen de stof bevindt zich het dichtst bij het glas. Bij uitstekende hendels of andere obstakels is het aan te bevelen het rolgordijn contra-rollend te bestellen. Dit is niet mogelijk bij een sierkap. - *Geen meerprijs.*

Kabelzijgeleiding

Op ramen en deuren kan door zijgeleidingskabels het rolgordijn op de juiste plaats worden gehouden. Deze uitvoering wordt geleverd met staaldraad, zijgeleidingsoogjes voor de onderlat en bevestigingsmateriaal voor montage "in de dag" of "op de dag". Bij montage "in de dag" blijft een opening van 0,5 - 1 cm tussen onderlat en vensterbank zichtbaar. - *Meerprijs.*

Beklede onderlat

De witte aluminium onderlat kan dubbel bekleed worden met rolgordijnstof. Dit geldt uitsluitend voor stoffen van 100 % Polyester. Bij een rolgordijn met schulprand wordt de schulprand in de dubbel beklede onderlat geschoven. - *Meerprijs.*